

Majirel

LE MÉCHIER DIGITAL



Majirel

COLORATION CRÈME DE BEAUTÉ

TECHNOLOGIE ANTI-ODEUR

Découvrez une expérience de coloration Majirel inédite avec la nouvelle Technologie Anti-odeur. Son système formulatoire piège les molécules d'ammoniaque permettant une réduction de plus de la moitié de l'odeur d'ammoniaque (-64%)¹. La formule est hautement concentrée en actifs de soin pour garantir des cheveux plus doux et brillants.

LES BÉNÉFICES

[Performance couleur maximisée.]

- Couleur profonde, des racines aux pointes.
- Jusqu'à 100% de couverture des cheveux blancs.
- 3X plus de soin¹ avec son nouveau complexe d'actifs de soin.

[Expérience salon améliorée.]

- -64% d'odeur d'ammoniaque¹.
- Nouvelle texture crémeuse pour un mélange plus facile et une application améliorée.

¹Test instrumental.



MODE D'EMPLOI

Lire et suivre les instructions à l'intérieur de l'emballage carton Majirel.

- Porter des gants appropriés mono-usage.
- Utiliser exclusivement avec les oxydants préconisés Majirel Technologie Anti-odeur 12,5, 20, 30 et 40 volumes. Le 40 volumes étant réservé uniquement à l'utilisation des Majirel High lift et Majirel Service de mèches contrastées.
- Respecter les proportions indiquées.
- Ne pas utiliser d'objets métalliques (pinces, peigne...)
- En cas d'utilisation d'un shaker, ouvrir immédiatement après mélange pour éviter les projections liées à la pression.

L'ORÉAL
PROFESSIONNEL
PARIS

Majirel

96 RÉFÉRENCES

FONDAMENTALE

10 • 9 • 8 • 7 • 6 • 5 • 4 • 3 • 1 • CLEAR



CENDRÉ

10,1 • 9,1 • 9,11 • 9,12 • 8,1 • 8,11 • 7,1 • 7,11 • 7,12 • 6,1 • 5,1 • 5,12



IRISÉ

10,21 • 8,21 • 5,26 • 4,20



DORÉ

9,3 • 8,3 • 8,34 • 7,3 • 7,35 • 6,3 • 6,34 • 5,3 • 5,35 • 4,3 • 4,35



CUIVRÉ

8,43 • 7,4 • 7,40 • 7,44 • 7,43 • 7,45 • 6,46 • 6,45 • 5,4 • 4,45



ROUGE

6,64 • 6,66 • 5,5 • 5,60 • 4,56 • 4,62



MOCCA

7,8 • 6,8 • 5,8 • 4,8



MARRON CHAUD

10,31 • 9,31 • 8,31 • 7,31 • 6,32 • 5,52



MARRON FROID

9,13 • 8,13 • 7,13 • 7,18 • 7,23 • 6,13 • 6,23 • 5,15 • 5,18 • 4,15



L'ORÉAL
PROFESSIONNEL
PARIS

Majirel

COOL COVER

9CC • 8CC • 8,1 • 7CC • 7,1 • 6CC • 6,1 • 5CC • 5,1 • 5,17 • 4CC



HIGH LIFT

Neutre • Ash+ • Violet • 900S • 901S



BOOSTER

Bleu • Violet • Orange • Rouge • Magenta • Vert • Base Contrast



Majirel

Les classiques.



PRÉPARATION

Ratio 1:1,5



Tube de 60ml



90 ml Oxydant

APPLICATION



A. COUVERTURE DES CHEVEUX BLANCS:

Couverture jusqu'à 100% des cheveux blancs.

0-50%:



Utiliser la nuance souhaitée.

>50%:



Mélanger ½ de la nuance souhaitée avec ½ nuance Majirel fondamentale ou ½ fondamentale dorée à la même hauteur de ton.

REFLETS FROIDS:

½ nuance souhaitée + ½ nuance fondamentale à la même hauteur de ton.

REFLETS CHAUDS:

½ nuance souhaitée + ½ de fondamentale dorée à la même hauteur de ton.

B. APPLICATION ET EN ENTRETIEN:

CHEVEUX NATURELS

Commencer l'application sur les longueurs et les pointes, puis appliquer sur les racines et laisser poser 35 min.

LONGUES REPOUSSES

Commencer l'application sur les mi-longueurs, puis appliquer sur les racines, démarrer le temps de pose de 35 min. Terminer par l'application des longueurs et pointes.

ENTRETIEN :

Couleur identique/ légèrement délavée, allongement 5 min.



Couleur moyennement délavée, allongement 20 min.



2^{ème} option: allonger avec Dia Light 10 min

Couleur complètement délavée, allongement immédiat.



2^{ème} option: allonger avec Dia Light 20 min

Après 35 min de temps de pose sur les repousses, émulsionner très soigneusement, rincer jusqu'à ce que l'eau soit claire et effectuer un shampoing.

L'ORÉAL
PROFESSIONNEL
PARIS

C1 - Internal use

Majirel

Les classiques.

FONDAMENTALE



CLEAR



10



9



8



7



6

L'ORÉAL
PROFESSIONNEL
PARIS

Majirel

Les classiques.

FONDAMENTALE




5



4



3




1

L'ORÉAL
PROFESSIONNEL
PARIS

Majirel

Les classiques.

CENDRÉ



10,1



9,1




9,11



9,12



8,1



8,11

L'ORÉAL
PROFESSIONNEL
PARIS


Majirel

Les classiques.

CENDRÉ



7,1




7,11



7,12



6,1



5,1



5,12

L'ORÉAL
PROFESSIONNEL
PARIS

Majirel

Les classiques.

IRISÉ



10,21



8,21



5,26



4,20

L'ORÉAL
PROFESSIONNEL
PARIS

Majirel

Les classiques.

DORÉ



9,3



8,3



8,34



7,3



7,35

Majirel

Les classiques.

DORÉ



6,3



6,34



5,3



5,35



4,3



4,35

Majirel

Les classiques.

CUIVRÉ

NOUVEAU



8,43



7,4



7,40 ▲



7,43



7,44



7,45 ▲

▲ Ex Majirouge, ne pas mélanger à d'autres nuances.

L'ORÉAL
PROFESSIONNEL
PARIS

Majirel

Les classiques.

CUIVRÉ




6,45



6,46



5,4



4,45

L'ORÉAL
PROFESSIONNEL
PARIS

Majirel

Les classiques.

ROUGE



6,66 ▲



6,64 ▲



5,60 ▲



5,5



4,62 ▲



4,56

▲ Ex Majirouge, ne pas mélanger à d'autres nuances.

L'ORÉAL
PROFESSIONNEL
PARIS

Majirel

Les classiques.

MOCCA



7,8



6,8



5,8



4,8

L'ORÉAL
PROFESSIONNEL
PARIS

Majirel

Les classiques.

MARRON CHAUD

NOUVEAU



10,31



9,31



8,31



7,31



6,32



5,52

L'ORÉAL
PROFESSIONNEL
PARIS

Majirel

Les classiques.

MARRON FROID



9,13



8,13



7,13



7,18



7,23

L'ORÉAL
PROFESSIONNEL
PARIS

Majirel

Les classiques.

MARRON FROID




6,13



6,23



5,18



5,15



4,15

L'ORÉAL
PROFESSIONNEL
PARIS

Majirel

Cool cover : Reflets froids & neutralisation optimale.



PRÉPARATION

Ratio 1:1,5



+



Tube de 60ml

90 ml Oxydant

APPLICATION



A. COUVERTURE DES CHEVEUX BLANCS :

Couverture jusqu'à 100% des cheveux blancs.

BASE 3 À 5

Appliquer simplement la nuance souhaitée.

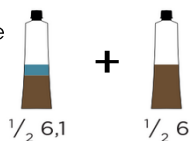
BASE 6 À 10

POUR UNE COUVERTURE NATURELLE

Appliquer simplement la nuance souhaitée, sans mélanger à une fondamentale.

POUR UNE COUVERTURE PROFONDE

Mélanger ½ tube de la nuance souhaitée avec ½ tube de la fondamentale à la même hauteur de ton.



B. APPLICATION ET EN ENTRETIEN:

CHEVEUX NATURELS

Commencer l'application sur les longueurs et les pointes, puis appliquer sur les racines et laisser poser 35 min.

LONGUES REPOUSSES

Commencer l'application sur les mi-longueurs, puis appliquer sur les racines, démarrer le temps de pose de 35 min. Terminer par l'application des longueurs et pointes.

ENTRETIEN

Respecter les règles habituelles de Majirel.

L'ORÉAL
PROFESSIONNEL
PARIS

C1 - Internal use

Majirel

Cool cover : Reflets froids & neutralisation optimale.

COOL COVER



9 CC




8 CC




7 CC



6 CC



5 CC



4 CC

Majirel

Cool cover : Reflets froids & neutralisation optimale.

COOL COVER



8,1 CC



7,1 CC



6,1 CC



5,1 CC



5,17 CC

L'ORÉAL
PROFESSIONNEL
PARIS

Majirel

Highlift : Super éclaircissant.



PRÉPARATION

Ratio 1:2



Tube de 60ml

+



120 ml Oxydant
30 Vol

ou



Nutri-Développeur Blond
Studio 40 Vol

* L'oxydant Majirel 40 volumes OTT sera disponible début 2026. Nous vous conseillons d'utiliser le nutri-développeur 40 volumes de la gamme Blond Studio.

APPLICATION



A. APPLICATION ET ENTRETIEN :

LES MAJIREL HIGH LIFT NE SONT PAS FORMULÉS POUR LA COUVERTURE DES CHEVEUX BLANCS.

CHEVEUX NATURELS

Commencer l'application sur les longueurs et les pointes, puis appliquer sur les racines et laisser poser 50 min.

EN ENTRETIEN

Appliquer au pinceau, sur cheveux secs non lavés. Commencer l'application par les racines, puis allonger avec Dia light.

LONGUES REPOUSSES

Appliquer sur les intermédiaires puis les racines, laisser poser 50 minutes. Procéder ensuite à l'allongement avec Dia light.

B. CHOIX DE L'OXYDANT:

30 VOL

Pour les bases naturelles 6 et 5 cheveux fins.

40 VOL*

Pour les bases naturelles 5 cheveux épais et 4.

*Compatibilité de l'ancienne formule High Lift:

- Nutri-développeur 40 vol.
- Ancien oxydant 40 vol.

Compatibilité de la nouvelle formule High Lift:

- Nutri-développeur 40 vol.
- Ancien oxydant 40 vol

MIXITÉ:

- Nouveau High Lift + Ancien High Lift + ancien oxydant 30 ou 40 vol.
- Nouveau High Lift + Ancien High Lift + Nutri-développeur 40 vol.
- Nouveau High Lift + Ancien High Lift + nouveau oxydant 30 vol.

L'ORÉAL
PROFESSIONNEL
PARIS

C1 - Internal use

Majirel

Highlift : Super éclaircissant.

HIGH LIFT



NEUTRE



ASH+



VIOLET



900S



901S

L'ORÉAL
PROFESSIONNEL
PARIS

Majirel

Boosters et Base Contrast.



PRÉPARATION

Ratio 1:1,5

A. NEUTRALISATION ET INTENSIFICATION (EX MAJIREL MIX)



B. SERVICE DE MÈCHES CONTRASTÉE (EX MAJICONTRAST)



NB: Ce service est uniquement disponible avec l'utilisation des Boosters chauds: **magenta, rouge et orange.**

APPLICATION



A. EN MÉLANGE AVEC UNE NUANCE MAJIREL

ENTRETIEN DE COULEUR, CHEVEUX NATURELS, GRANDES REPOUSSES:

Respecter les règles habituelles de Majirel pour les cheveux naturels et grandes repousses.

B. SERVICE DE MÈCHES CONTRASTÉES

CHOIX DE L'OXYDANT:

12,5 ou 20 VOL

Pour un reflet subtil.

30 VOL

Pour un reflet intense.

40 VOL

Pour un reflet vif et bases foncées.

APPLICATION

Sur cheveux secs non lavés, réaliser le service de mèches enveloppées souhaité dans du papier aluminium L'Oréal Professionnel ou les Sweet mèches.

EN ENTRETIEN

Mélanger 30 gr de la préparation, soit 10gr de booster + 20 gr de Base Contrast, avec 30 ml d'eau chaude. Appliquer rapidement sur les mèches, laisser poser 5 à 15 minutes.

L'ORÉAL
PROFESSIONNEL

PARIS


C1 - Internal use

Majirel

Boosters et base contrast.

BOOSTERS

NOUVEAU




BLEU




VIOLET

NOUVEAU



VERT



ORANGE



ROUGE



MAGENTA

NOUVEAU

**BASE
CONTRAST**

L'ORÉAL
PROFESSIONNEL
PARIS

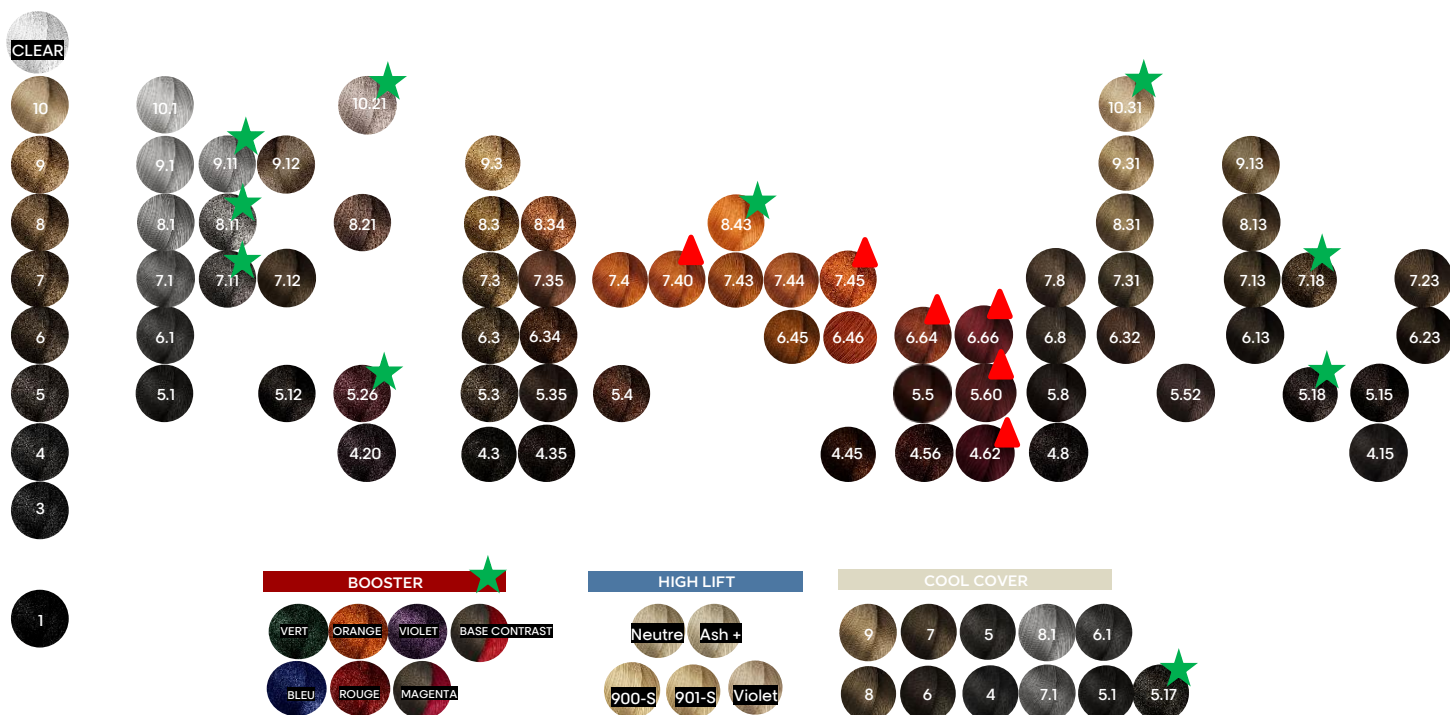
C1 - Internal use

Majirel

La palette

96 RÉFÉRENCES

Fondamentale. Cendré irisé doré Cuivré Rouge Mocca Marron chaud Marron froid



LÉGENDE

- ★ Nouveau
- ▲ Ex Majirouge

L'ORÉAL
PROFESSIONNEL
PARIS